
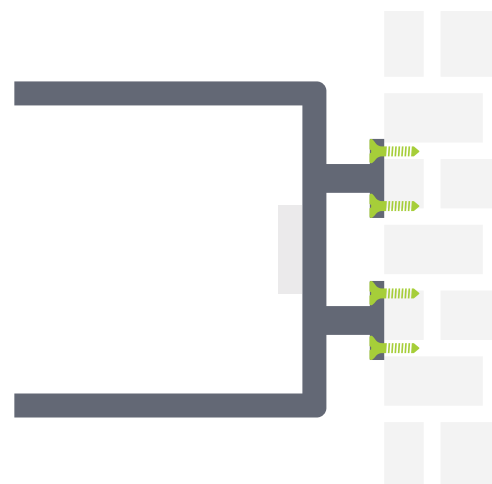


Montaż

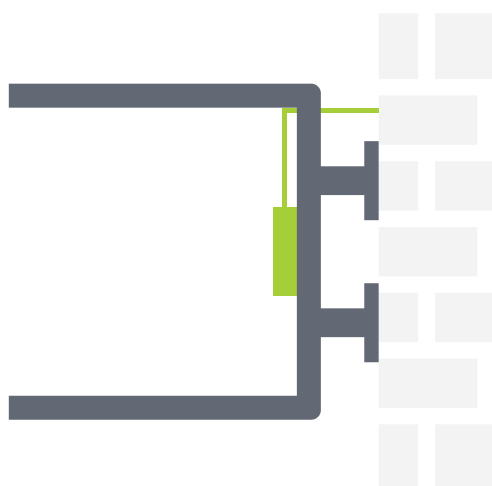
Kaseton z ramą aluminiową dwustronny



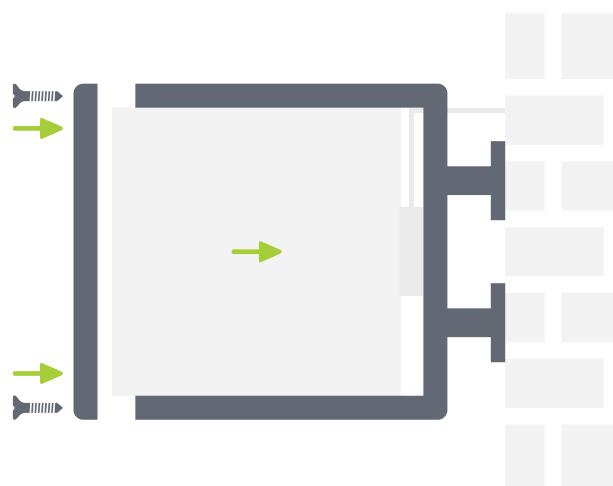
- 1** Odkręcamy bok kasetonu i ostrożnie wysuwamy lica kasetonu.



- 2** Kaseton przykręcamy do elewacji bezpośrednio poprzez uchwyty montażowe.



- 3** W dowolnym miejscu wiercimy otwór na przewód zasilający, który podłączamy do zasilacza.



- 4** Ostrożnie wsuwamy lica i przykręcamy bok kasetonu.