
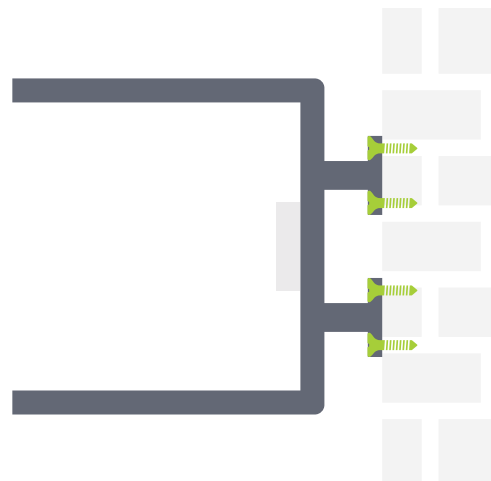


# Montáž

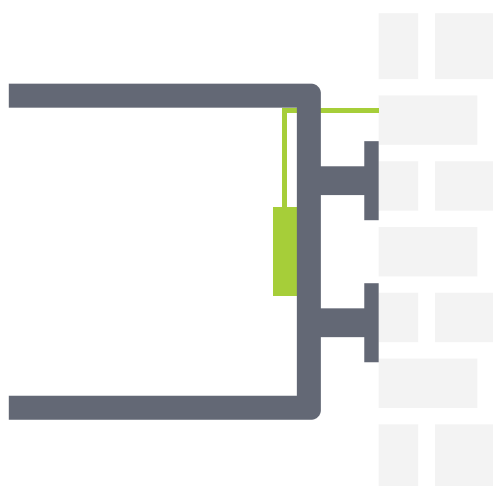
světelných boxů s hliníkovým rámem  
oboustranné



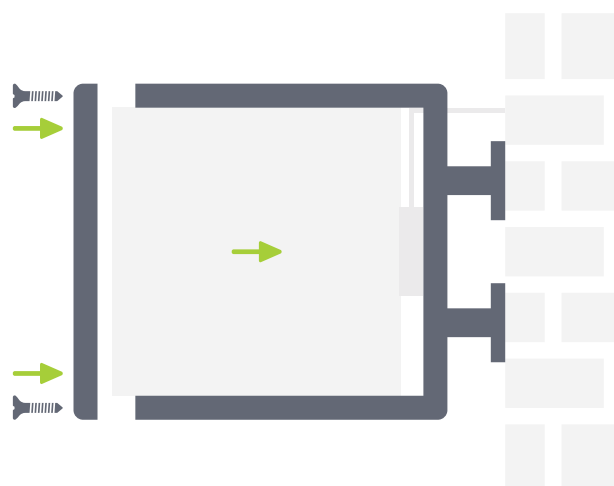
- 1** Odšroubujeme boční část světelného boxu a opatrně vysuneme přední část.



- 2** Box přišroubujeme na stěnu přes montážní úchyty.



- 3** V libovolném místě vyvrtáme otvor na napájecí kabel, který zapojíme.



- 4** Opatrně vsuneme přední část a přišroubujeme bok světelného boxu.